

Nos Réf. : A13E16FT256433

Objet : intervention du 27-05-24

Affaire : Fermeture sondage amiante

Suivie par : BERGERET Maxime

RAPPORT D'INTERVENTION

ECOLE CENTRALE Rue de la Noé 44000 NANTES



DGA/DAGN/BMI 11 RUE DE LA MAISON BLANCHE 44036 NANTES


- ENTRETIEN ET MAINTENANCE DES TOITURES TERRASSES
- INTERVENTIONS SUR FUITES
- DIAGNOSTICS
- RÉPARATIONS

www.smac-sa.com

Société par Actions Simplifiée au capital de 4 300 000 Euros
682 040 837 RCS Nanterre
N° d'identification TVA : FR 61 682 040 837



DES BÂTIMENTS À L'ÉPREUVE DU TEMPS



TERRASSE : ECOLE CENTRALE

INTERVENANT(S) : MENASRIA HAMID

SÉCURITÉ EXISTANTE

PRÉSENTE : ☒ OUI ☐ NON - Point d'ancrage pour EPI (sécurité individuelle)

CONFORME : ☒ OUI ☐ NON

LANTERNEAUX : ☒ OUI ☐ NON

GRILLES SOUS TOUS LES LANTERNEAUX : ☒ OUI ☐ NON

SÉCURITÉ DE L'INTERVENANT


SÉCURITÉ DE L'INTERVENANT

- ☒ Aucun point d'ancrage existant
☒ Point d'ancrage provisoire (prendre photo du point d'ancrage en place)
☒ Mise en place du harnais, longe (photo longe attachée sur ancrage)

INTERVENANT SÉCURISÉ : ☒ OUI ☐ NON

INFORMATIONS GÉNÉRALES

- | | | |
|---|---|--|
| <p><u>ACCÈS</u> :</p> <p><input checked="" type="checkbox"/> Lanterneau
 <input type="checkbox"/> Façade
 <input type="checkbox"/> Nacelle
 <input type="checkbox"/> Echelle crinoline
 <input type="checkbox"/> ascenseur
 <input type="checkbox"/> Echelle à prévoir et placer
 <input type="checkbox"/> Crinoline
 <input type="checkbox"/> Chaufferie
 mettre l'échelle on place
 pas d'échelle</p> | <p><input type="checkbox"/> Fenêtre
 <input type="checkbox"/> Autre
 <input type="checkbox"/> Appartement
 <input type="checkbox"/> Hall d'entrée
 <input type="checkbox"/> Echelle fixe existante
 <input type="checkbox"/> Nacelle
 <input type="checkbox"/> Echelle double</p> | <p><input type="checkbox"/> Edicule
 <input type="checkbox"/> Escalier
 <input type="checkbox"/> code immeuble
 <input type="checkbox"/> RDC
 <input checked="" type="checkbox"/> Echelle existante à placer
 <input type="checkbox"/> Escalier
 <input type="checkbox"/> Echelle triple</p> |
|---|---|--|



PRESTATIONS D'ENTRETIEN

GÉNÉRALITÉS



Photos des dégâts intérieurs

Photos du sinistre




Photos du sinistre



Photos du sondage

Etanchéité autoprotégée : - pare vapeur - mousse polyuréthane 100 mm - Bicouche bitumineux soudée en plein



Photos du sinistre




Photos après réparation



Photos après réparation
fermeture du sondage



Photos du sinistre




Photos du sinistre

Etanchéité autoprotégée : - pare vapeur - mousse polyuréthane
100 mm - Bicouche bitumineux soudée en plein



Photos après réparation



Conclusion

Réalisation de deux sondages

Nom et signature du représentant de SMAC

Nom et signature du Client ou de son représentant
BON POUR ACCORD

